

Հավելված

Հաստատված է
Հայաստանի Հանրապետության
Կենտրոնական բանկի խորհրդի
20.02.2024 թ. թիվ 27Ա որոշմամբ

**ԴՐԱՄԱՎԱՐԿԱՅԻՆ ՔԱՂԱՔԱԿԱՆՈՒԹՅԱՆ ԾՐԱԳՐԻ
ԿԱՏԱՐՄԱՆ ՀԱՇՎԵՏՎՈՒԹՅՈՒՆ
(2023 թվականի 1-ին եռամսյակ – 2023 թվականի 4-րդ եռամսյակ)**

2023 թվականի 1-ին եռամսյակից մինչև 2024 թվականի 1-ին եռամսյակն ընկած 1 փարվա ընթացքում ՀՀ-ում գնաճային միջավայրն էականորեն մեղմվել է: 12-ամսյա գնաճը կտրուկ նվազել է փարվա առաջին կեսին՝ երկրորդ կիսամյակից ձևավորվելով գրոյական մակարդակի շուրջ: Գնաճային նման զարգացումներին հիմնականում նպաստել են արտաքին հատվածից փոխանցվող գնաճային ճնշումների զգալի թուլացումը և փարեվերջին անգամ թույլ գնանկումային ազդեցությունները, ինչպես նաև ՀՀ ԿԲ-ի կողմից իրականացված դրամավարկային քաղաքականությունը:

Հաշվի առնելով մի կողմից՝ զգալիորեն դանդաղող 12-ամսյա գնաճը, իսկ մյուս կողմից՝ դեռևս պահպանվող բարձր պահանջարկի և գնաճային սպասումների գործոնները, 2023 թ. առաջին կիսամյակում՝ մինչև հունիս, ԿԲ-ն քաղաքականության փոփոխությունները թողել է անփոփոխ: Հունիսից մինչև փարեվերջ, արտաքին հատվածից գնանկումային ազդեցությունների փոխանցման հետևանքով գնաճի շարունակական նվազման և ներքին փոփոխությունում աշխարհաշուկայից ածանցվող գնաճային ճնշումների որոշակի չեզոքացման պարագայում, ԿԲ-ն աստիճանաբար թուլացրել է դրամավարկային պայմանները՝ իջեցնելով քաղաքականության փոփոխությունները, ընդհանուր առմամբ, 1.5 փոփոխություն կետով:

Արտաքին հատվածից փոխանցվող գնանկումային ազդեցությունների և ԿԲ-ի կողմից իրականացված զսպողական դրամավարկային քաղաքականության արդյունքում հաշվետու ժամանակահատվածում թե՛ ընդհանուր և թե՛ բնականոն գնաճն արագ փերմպերով նվազել է: Այսպես՝ 12-ամսյա գնաճը հաշվետու ժամանակահատվածում նվազել է մոտ 9 փոփոխություն կետով և 2023 թ. վերջին կազմել է -0.6%, իսկ 12-ամսյա բնականոն գնաճը նվազել է շուրջ 10 փոփոխություն կետով՝ փարեվերջին կազմելով -0.4%: Այնուամենայնիվ, դիտարկվող ժամանակահատվածում, ՀՀ-ում պահպանվող բարձր պահանջարկի և գնաճային սպասումների պայմաններում, ծառայությունների և որոշ ապրանքների գները ճշգրտվել են համեմատաբար դանդաղ փերմպերով:

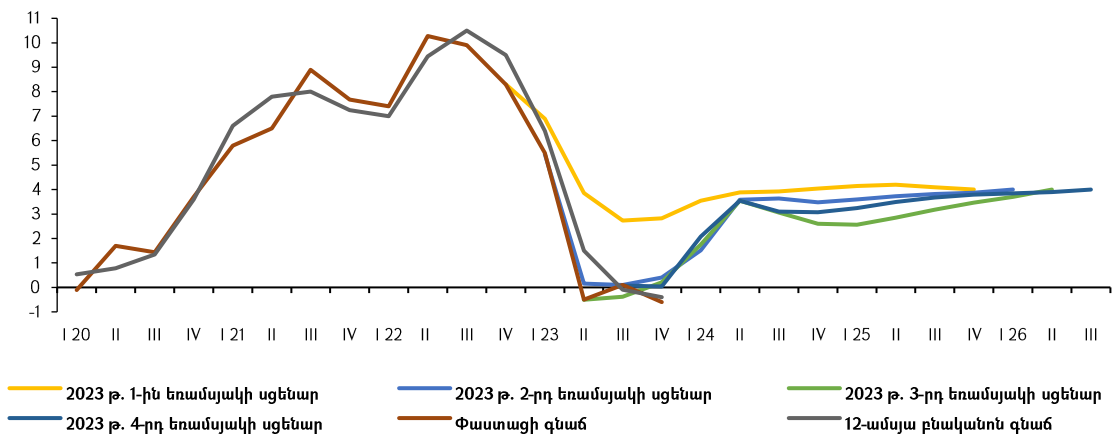
1. ԴԱՄԱՎԱՐԿԱՅԻՆ ՔԱՂԱՔԱԿԱՆՈՒԹՅՈՒՆԸ ՀԱՇՎԵՏՈՒ ԺԱՄԱՆԱԿԱՀԱՏՎԱԾՈՒՄ

2023 թ. 1-ին եռամսյակի ծրագրում ներկայացված սցենարի հիմնական դատողությունների համաձայն՝ բարձր գնաճային միջավայրն առաջիկայում արագ տեմպերով նվազելու էր՝ հիմնականում պայմանավորված արտաքին շուկաներից փոխանցվող գնաճային ճնշումների էական թուլացմամբ, իրականացված զսպող դրամավարկային քաղաքականության և դրամի արժևորման ազդեցություններով: Այնուամենայնիվ, բարձր պահանջարկը և նվազող, բայց դեռևս բարձր պահպանվող գնաճային սպասումները շարունակելու էին նպաստել աշխատավարձերի և առավելապես կոշտ գներով աչքի ընկնող ապրանքների ու ծառայությունների գնաճին: Սպասվող մակրոտնտեսական զարգացումների և իրականացվող դրամավարկային քաղաքականության ներքո 12-ամսյա գնաճը, 2023 թ. կտրուկ նվազումից հետո, միջնաժամկետում կկայունանա նպատակային 4% ցուցանիշի շուրջ:

Հաշվետու ժամանակահատվածի առաջին կեսին 12-ամսյա գնաճը կտրուկ նվազել է, ինչից ելնելով, 2023 թ. առաջին և երկրորդ եռամսյակներում արված կարճաժամկետ գնահատականը վերանայվել է ներքևի ուղղությամբ: Տարվա երկրորդ կիսամյակում 12-ամսյա գնաճը հիմնականում ձևավորվել է նախանշված ուղեգծի շուրջ:

Գրաֆիկ 1

Դիտարկվող ժամանակահատվածում 12-ամսյա գնաճն արագ տեմպերով նվազել է, ինչից ելնելով, հաջորդ եռամսյակների կարճաժամկետ գնահատականը վերանայվել է դեպի ներքև



Հաշվետու ժամանակահատվածում, ընթացող աշխարհաքաղաքական երևույթների և պահպանվող անորոշությունների պայմաններում, համաշխարհային և Հայաստանի Հանրապետության հիմնական գործընկեր երկրների տնտեսական ակտիվությունը և պահանջարկը շարունակել են դանդաղել: Այս զարգացումների և այդ երկրներում իրականացվող զսպող դրամավարկային քաղաքականության պարագայում միջազգային ապրանքահումքային շուկաներում դիտվել է հատկապես պարենամթերքի և էներգակիրների գների էական նվազում, ինչպես նաև համաշխարհային տնտեսությունում գնաճային միջավայրը որոշակիորեն մեղմվել է: Այս պայմաններում արտաքին հատվածից ՀՀ տնտեսության վրա գնաճային ճնշումները 2023 թ. առաջին կիսամյակում էականորեն թուլացել են, իսկ երկրորդ կիսամյակում արդեն դիտվել են գնանկումային ազդեցություններ: Դիտարկվող ժամանակահատվածում ՀՀ

տնտեսությունում արձանագրվել է սպասվածից բարձր ակտիվություն՝ պայմանավորված գերազանցապես ծառայությունների և շինարարության ոլորտներում արձանագրված բարձր աճով: Տարվա ընթացքում բարձր մակարդակում է պահպանվել նաև համախառն պահանջարկը, որն առաջին կիսամյակում արտահայտվել է հատկապես ծառայությունների ոլորտում դրսևորված արտաքին պահանջարկի էական ավելացմամբ՝ կրելով միջազգային այցելուների, այդ թվում՝ զբոսաշրջիկների, ինչպես նաև ֆինանսական զգալի ներհոսքի ազդեցությունը: Դրական զարգացումներ են արձանագրվել նաև ՏՏ և մշակող արդյունաբերության ճյուղերում՝ արտահայտվելով այդ ոլորտներում արտադրական ներուժի և արտահանման ավելացման միտումներով: Միաժամանակ, միջազգային այցելուների կողմից ներկայացված մեծ պահանջարկի և արտերկրից ֆինանսական փոխանցումների զգալի ներհոսքի ազդեցությամբ ՀՀ արժույթային շուկայում արձանագրվել է դրամի էական արժևորում: Հաշվետու տարվա երկրորդ կեսին դիտվել է արտաքին պահանջարկի որոշակի թուլացում՝ կապված զբոսաշրջության աճի տեմպի դանդաղման հետ, ինչին զուգահեռ զգալիորեն աշխուժացել է ներքին պահանջարկը՝ պայմանավորված մասնավոր սպառման բարձր աճով, որին նպաստել է նախկինում կուտակված խնայողությունների ծախսումն ու եկամուտների շարունակական ավելացումը:

Նման զարգացումների հեռանկարով ԿԲ-ն, 2023 թ. առաջին կիսամյակում ներմուծված պարենային ապրանքների մասով դիտվող գնանկումային երևույթներին զուգահեռ դեռևս պահպանվող բարձր պահանջարկի ու աշխատաշուկայից ածանցվող գնաճային ազդեցությունների պայմաններում, մինչև հունիս քաղաքականության տոկոսադրույքը թողել է անփոփոխ՝ պահպանելով հարաբերականորեն խիստ դրամավարկային պայմանները:

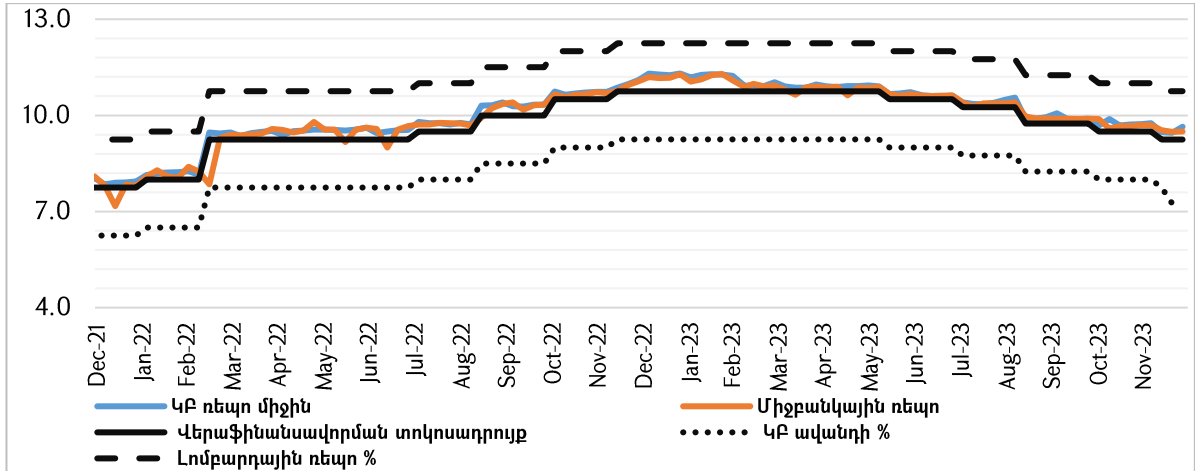
2023 թ. երկրորդ կիսամյակում, թե՛ արտաքին և թե՛ ներքին ապրանքահումքային շուկաներում գնանկումային միտումների շարունակման և գնաճային գործոնների զգալի չեզոքացման հեռանկարով, ԿԲ-ն նվազեցրել է քաղաքականության տոկոսադրույքը, ընդհանուր առմամբ, 1.5 տոկոսային կետով՝ տարեվերջին սահմանելով 9.25%: Միաժամանակ, հաշվի առնելով գնաճային սպասումների վերաբերյալ պահպանվող բարձր անորոշությունները և տնտեսությունում ներքին պահանջարկի գործոնների ընդլայնման ու գնաճային սպասումների ավելացման ռիսկերը, ԿԲ-ն հիմնականում նախապատվությունը տվել է դրամավարկային պայմանների աստիճանական թուլացմանը՝ արտահայտելով պահանջարկի հետագա կարգավորման և գնաճային սպասումների կայունացման ապահովման հետևողականություն:

Հաշվետու ժամանակահատվածում ռուս-ուկրաինական հակամարտության շարունակման, ինչպես նաև Արցախի շուրջ իրադարձությունների սրման հետևանքով ՀՀ ֆինանսական շուկայի տատանողականության ավելացման պայմաններում ԿԲ-ն հետևողական է եղել ֆինանսական շուկայում իրացվելիության համարժեք կարգավորման նպատակին հասնելու հարցում, ինչի արդյունքում շուկայական տոկոսադրույքները հիմնականում ձևավորվել են գործառնական նպատակի՝ քաղաքականության տոկոսադրույքի շուրջ: Նույն գործոններով պայմանավորված՝ արտարժույթի շուկայում դիտվել է որոշակի տատանողականություն, որն առանձին իրավիճակում արտահայտել է շուկայի խաթարման հնարավոր ռիսկեր, ինչին ԿԲ-ն արձագանքել է շուկայում իրավիճակային մասնակցությամբ՝ ֆինանսական շուկայի

բնականոն գործունեության ապահովման նպատակով: Միաժամանակ, արագացող ներքին պահանջարկի պայմաններում 2023 թ. ընթացքում դիտվել է ֆիզիկական անձանց սպառողական և հիպոտեկային վարկավորման բարձր աճ:

Գրաֆիկ 2

ԿԲ գործիքների և կարճաժամկետ շուկայական տոկոսադրույքների վարքագիծը



Ամփոփելով նշենք, որ դիտարկվող մեկ տարվա ընթացքում արտաքին հատվածից գնաճային ազդեցության էական թուլացման, իրականացված զսպող դրամավարկային քաղաքականության և դրամի արժևորման արդյունքում, 12-ամսյա գնաճը նվազել է 8.9 տոկոսային կետով և 2023 թ. վերջին կազմել -0.6%: 12-ամսյա բնականոն գնաճը ևս արագ տեմպերով նվազել է և տարեվերջին ձևավորվել -0.4% մակարդակում: Գնահատվում է, որ 12-ամսյա ընդհանուր գնաճն առաջիկայում կպահպանվի նպատակային ցուցանիշից ցածր մակարդակում, այնուհետև զգալիորեն կավելանա և միջնաժամկետում կկայունանա նպատակային 4% ցուցանիշի շուրջ:

2. ԳՆԱԾԻ ՏԱՐԻՐԸ ՀԱՇՎԵՏՈՒ ԺԱՄԱՆԱԿԱՀԱՏՎԱԾՈՒՄ

2023 թվականի ընթացքում արտաքին հատվածից փոխանցվող գնաճային ազդեցությունները թուլացել են, միևնույն ժամանակ, ներքին տնտեսությունում, պահանջարկի աճով պայմանավորված, գնաճային միջավայրն արտահայտվել է որոշ ապրանքների և ծառայությունների գների բարձր մակարդակների պահպանմամբ (տե՛ս գրաֆիկ 3):

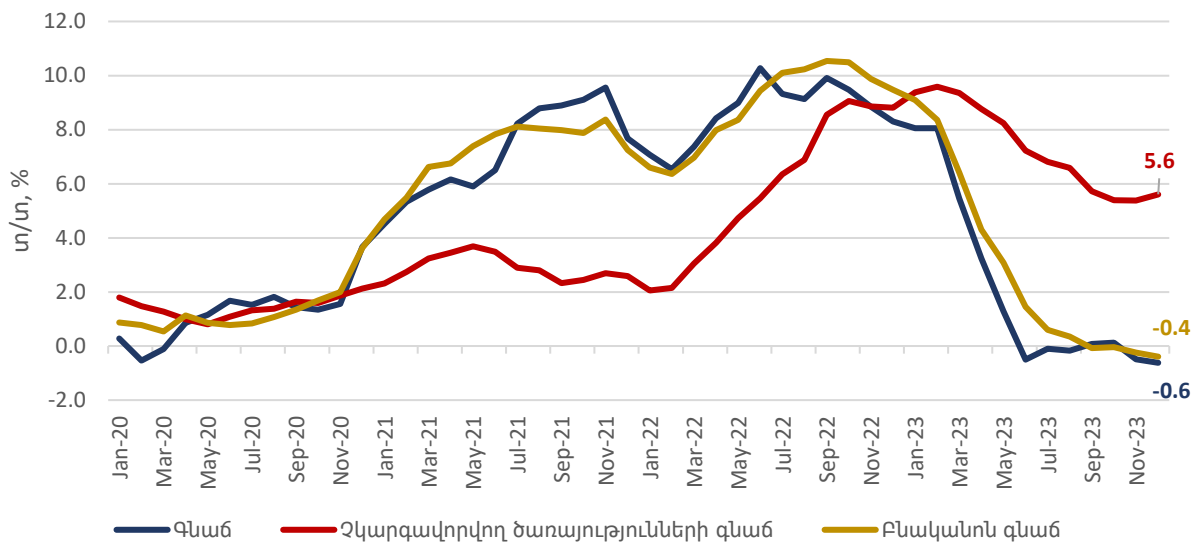
Այսպես՝ ռուս-ուկրաինական հակամարտության սրման հետևանքով 2022 թ. առաջին եռամսյակի վերջից միջազգային պարենային շուկաներից փոխանցվող գնաճային ազդեցությունները, հատկապես՝ «Հացաբուլկեղեն և ձավարեղեն», «Մսամթերք», «Կաթնամթերք», «Յուղեր և ճարպեր» ապրանքախմբերում, 2022 թվականի վերջից սկսել և 2023 թվականի ընթացքում շարունակել են զգալիորեն թուլանալ: Դա պայմանավորվել է համաշխարհային և ՀՀ հիմնական գործընկերներին տնտեսական ակտիվության շարունակական դանդաղման համատեքստում համաշխարհային տնտեսությունում համեմատաբար թույլ պահանջարկի և հարաբերականորեն զսպող դրամավարկային պայմանների ներքո միջազգային ապրանքահումքային շուկաներում որոշ ապրանքների (արևածաղկի ձեթ, հացահատիկ, շաքարավազ և այլն) գների նվազմամբ: Միաժամանակ, 2023 թվականի ընթացքում էներգակիրների միջազգային գների նվազումներն իրենց նշանակալի ազդեցությունն են ունեցել ՀՀ վառելիքի շուկայի գների վրա, ինչը, սակայն, նշանակալիորեն չեզոքացել է հաշվետու ժամանակահատվածի վերջում՝ պայմանավորված Մերձավոր Արևելքում աշխարհաքաղաքական զարգացումների հետևանքով վառելիքի համաշխարհային գների աճով:

Պետք է փաստել նաև, որ դեռևս պահպանվող բարձր արտաքին պահանջարկին զուգահեռ դրսևորվող ՀՀ դրամի արժևորումը ևս նշանակալի ազդեցություն է ունեցել ներմուծված ապրանքների գների նվազման վրա:

ՀՀ ժամանած միջազգային այցելուների մեծ հոսքով և ներկայությամբ պայմանավորված՝ ՀՀ տնտեսությունում ձևավորված բարձր պահանջարկը գնաճային ճնշումներ է ավելացրել տեղական արտադրության ապրանքների և հատկապես ծառայությունների մասով, ինչի պարագայում ճշգրտվել են գնային հարաբերական կոշտություններ ունեցող մի շարք ծառայությունների (բնակարանի վարձակալություն, ռեստորաններ և հյուրանոցներ, վարսավիրանոցային, բժշկական, ֆինանսական, փոստային ծառայություններ) սակագները, որոնք հաշվետու ժամանակաշրջանի ընթացքում պահպանվել են բարձր մակարդակներում և միայն վերջում ցուցաբերել որոշակի նվազման միտումներ: Վերջինիս, ինչպես նաև շինարարության աճին զուգահեռ երկարաժամկետ սպառման ապրանքների նկատմամբ պահանջարկի աճով:

Մյուս կողմից՝ տարվա ընթացքում ներքին պահանջարկի արձանագրված ավելացմանը հիմնականում նպաստել է մասնավոր սպառման բարձր աճը՝ պայմանավորված նախկինում կուտակված խնայողությունների ծախսմամբ և եկամուտների շարունակական ավելացմամբ, ինչին զուգահեռ դիտվել է նաև սպառողական վարկավորման բարձր աճ: Դա լրացուցիչ գնաճային ճնշումներ է առաջացրել սպառողական շուկայում, որին 2023 թվականի սեպտեմբերից հետո որոշակիորեն նպաստել է նաև Արցախից բռնի տեղահանված բնակչության ներհոսքը Հայաստան:

Հաշվետու ժամանակահատվածում արտաքին հարվածից փոխանցվող գնաճային ազդեցությունները էականորեն մեղմվել են, ինչի պայմաններում թե՛ ընդհանուր և թե՛ բնականոն գնաճը կտրուկ նվազել է



Բնականոն գնաճի տարրերից «Ծխախոտային արտադրատեսակներ» և «Ալկոհոլային խմիչքներ» ապրանքախմբերի գների աճը, ինչպես և գնահատվում էր, կրել է տարեսկզբին ակցիզային հարկի դրույքաչափերի փոփոխության գնաճային ազդեցությունը հատկապես ծխախոտային արտադրատեսակների մասով: Արտահանման ծավալների հարաբերական կրճատման հետևանքով տեղական ալկոհոլային խմիչքների ավելի մեղմ գնաճը որոշակիորեն զսպել է գնաճային դրսևորումներն ընդհանուր ապրանքախմբում:

Բացի վերը նշված գործոններից՝ հաշվետու ժամանակահատվածի սկզբից գնաճի դանդաղմանը զգալիորեն նպաստել է սեզոնային պարենային ապրանքների գնանկումը՝ պայմանավորված 2022 թվականի առաջին կեսի ոչ բարենպաստ եղանակային պայմանների ազդեցության աստիճանաբար չեզոքացմամբ, իսկ արդեն 2023 թվականի երկրորդ կեսից՝ նկատելի տաք եղանակային պայմաններով:

Հատկանշական է նաև, որ 2022 թվականի առաջին կիսամյակում կարգավորվող ծառայությունների սակագների աճի երկրորդային գնաճային ազդեցությունները, որոնք դրսևորվել են հատկապես 2022 թվականի երկրորդ կիսամյակում, ամբողջությամբ մարել են 2023 թվականի ընթացքում:

Աղյուսակ 1

| Ապրանքախմբի անվանումը | Կշիռը | 12-ամսյա գնաճը 2023 թվականի դեկտեմբերին | Նպաստումը տ/տ գնաճին |
|---|-------------|---|-------------------------|
| Բնականոն գնաճ | 73.9 | -0.4 | -0.3 |
| Հացաբուլկեղեն և ձավարեղեն | 8.5 | -8.7 | -0.7 |
| Միս | 10.6 | -1.0 | -0.1 |
| Յուղեր և ճարպեր | 2.9 | -20.6 | -0.6 |
| Շաքարավազ | 0.5 | -6.1 | 0.0 |
| Կաթնամթերք | 4.4 | -2.9 | -0.1 |
| Ալկոհոլային խմիչքներ | 2.5 | 6.0 | 0.2 |
| Ծխախոտային արտադրատեսակներ | 2 | 11.5 | 0.2 |
| Հագուստ | 2.2 | -0.1 | 0.0 |
| Կոշիկ | 1.2 | 5.1 | 0.1 |
| Կենցաղային սարքեր | 0.6 | 4.4 | 0.0 |
| Վառելիք | 5.4 | 2.4 | 0.1 |
| Օդային մարդատար տրանսպորտի ծառայություն | 1.1 | 25.1 | 0.3 |
| Ամբուլատոր ծառայություն | 2.6 | 6.0 | 0.2 |
| Փաստացի վճարվող վարձավճար բնակարան վարձակալողի կողմից լրացուցիչ բնակատեղիների համար | 1.1 | 4.5 | 0.0 |
| Ռեստորաններ և հյուրանոցներ | 1.9 | 4.0 | 0.1 |
| Վճարներ բանկերի, փոստային բաժանմունքների ծառայությունների համար | 0.8 | 10.3 | 0.1 |
| Սեզոնային պարենային ապրանքներ | 11.0 | -2.9 | -0.3 |
| Ձու | 1.6 | -0.2 | 0.0 |
| Մրգեր | 4.1 | 0.7 | 0.0 |
| Բանջարեղեն | 5.3 | -6.6 | -0.3 |
| Կարգավորվող ծառայություններ | 15.1 | 0.0 | 0.0 |
| Ապրանքների և ծառայությունների այլ խմբեր | | | |
| Ներմուծված պարենային ապրանքներ | 15.3 | -7.9 | -1.2 |
| Չկարգավորվող ծառայություններ | 17.3 | 5.6 | 1.0 |